




VOLETS ET PORTES DE GARAGE







Laissez-vous guider !

Votre guide pour vous aider à bien choisir vos futurs volets



PVC

Les +

- Un matériau très isolant
- Le prix



Aluminium

Les +

- Un très grand choix de coloris et de finitions
 - La robustesse
- Adapté aux grandes dimensions





Les coloris des volets roulants PVC

COLORIS DE SÉRIE DU TABLIER, DU COFFRE, DES COULISSES ET DE LA LAME FINALE



Blanc Beige Gris clair 7035

* Coffre 205 uniquement.

COLORIS EN OPTION COFFRE ET COULISSES



Anthracite 7016 grainé* Chêne doré

COLORIS EN OPTION LAME FINALE



Gris sablé 2900 Noir sablé 2100


Les coloris des volets roulants aluminium

TABLIER RÉNOVATION ET TRADITIONNEL

Coloris de série ADP 37 :



Blanc Beige



Ivoire clair Anthracite



Gris Brun



Gris métal Chêne doré

Coloris de série ADP 42 :



Blanc Beige



Ivoire clair Anthracite



Gris Brun



Gris métal Chêne doré



Bois foncé

Coloris de série ADP 55 :



Blanc Ivoire clair



Anthracite Gris



Brun Gris métal



Chêne doré Bois foncé

Coloris en option ADP 42 :



Rouge Bleu pastel



Vert Vert pâle



Gris terre Gris quartz



Noir Gris 2900



Noir 2100



Les coloris des coffres, coulisses et lame finale, Rénovation et Traditionnel

Coloris de série finition satinée :



Blanc Beige




Ivoire clair Brun

Coloris de série finition métal :



Gris métal

Coloris en option finition brillante :



Blanc Ivoire clair

Coloris en option finition satinée :



Alu naturel Brun Bronze Rouge pourpre Bleu pastel Vert mousse Vert pâle Anthracite



Gris terre Gris lumière Gris Quartz Brun Argile Brun Sépia Blanc trafic Noir

Coloris en option finition sablée :



Noir satiné Gris sablé Noir sablé Brun gris Blanc velours Dune Sable Sienna



Rouille Rouge mars Rouge basque Vert Provence Vert Olive Vert antique Noir volcan Bleu Provence



Bleu orage Bleu antique Gris argent Gris platine Gris antique Ivoire clair Rouge pourpre Bleu pastel



Vert mousse Vert pâle Anthracite Gris terre Gris lumière Gris Quartz

Coloris en option finition métal :



Gris galet Gris moucheté Bleu canon Anodic Natura Anodic Saphire Tenor 3 Platinum Grey Manganèse

Coloris en option finition minérale :




Quartz 1 Quartz 2 Oxide 1 Azurite 1 Azurite 2



Les coloris des volets battants

ALUMINIUM EXTRUDÉ

Coloris de série :

Toutes teintes RAL 

Coloris en option finition toucher sablé :



Étain Basalte Carbone



Ebène Rust Oxyde



Pierre Sable

Ton bois :



Chêne doré

ALUMINIUM ISOLÉ

Coloris de série :

Tablier "Mat Satiné 30%"



Blanc

Coloris de série :

Tabliers "fine texture"



Bleu pigeon 5014 Gris clair 7035



Rouge pourpre 3004 Vert Céladon 6021



Brun Sépia 8014 Gris anthracite 7016



Gris sablé 2900 Noir sablé 2100

Coloris en option :



Chêne doré Toutes teintes RAL


PVC

Coloris de série PVC 24 :



Blanc 9016 Gris 7035 Beige 1015

Coloris de série PVC 28 :



Blanc 9016

Coloris en option PVC 24 :



Plaxé Chêne doré

Autres Coloris :



Toutes teintes RAL

 NOUS CONSULTER

Coloris en option PVC 28 :

Plaxé veiné



Chêne doré Chêne irlandais Veiné vert 6021



Veiné anthracite 7016 Veiné bleu 5024 Veiné rouge 3004

Autres Coloris :



Toutes teintes RAL

 NOUS CONSULTER



Volets roulants **Rénovation Renobloc®**



Le volet roulant Rénobloc® offre polyvalence et modernité et s'adapte à toutes les fenêtres et portes-fenêtres. Il s'intègre parfaitement à votre façade ou sous linteau, transformant votre habitat sans travaux lourds ni impact sur la structure.

Les points forts

- Coffre à pan coupé à partir de 125 mm favorisant le clair de jour, ou quart de rond
- Lame finale invisible quand le volet est remonté
- Finition parfaite du coffre, tout en aluminium et sans vis apparente.
- Verrous automatiques (sauf tirage direct et sangle).
- Détection d'obstacles à la descente

Caractéristiques

- Manoeuvre manuelle ou électrique
- Coffre à pan coupé ou ¼ de rond
- Tablier en aluminium ou en PVC
- Pas des lames (mm) : 37, 42 ou 55
- 6 tailles de coffre disponibles en fonction de la hauteur du volet (mm) : 125, 137, 150, 165, 180 et 205

Largeur x hauteur




		Mini (mm)	Maxi (mm)
ADP 37 et 42 version manuelle	Tirage direct	750 x 500	1500 x 2450
	Sangle	500 x 500	2500 x 3000
	Treuil	600 x 500	3000 x 3000
ADP 37 et 42 version motorisée	-	620 x 500	ADP 37 : 3000 x 2250 ou 2300 x 3000 ADP 42 : 3700 x 2650 ou 3200 x 3000
ADP 55 version motorisée	-	620 x 500	4000 x 2450
PVC 42 version manuelle	Tirage direct	750 x 500	1500 x 2450
	Sangle	500 x 500	1800 x 1650 ou 1000 x 3000
	Treuil	620 x 500	1800 x 2250 ou 1400 x 3000
PVC 42 version motorisée	-	600 x 500	1800 x 2250 ou 1400 x 3000



Personnalisez vos volets

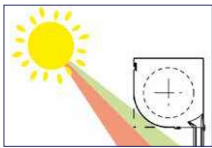
CHOISISSEZ LA FORME DU COFFRE



Quart de rond

Pan coupé


NOUVEAU !
Pan coupé
125 mm



Clair de jour optimal
avec les coffres à
pan coupé et quart
de rond.

LA COULEUR DU TABLIER

Coloris de série tablier aluminium ADP 42 :



Blanc, Beige, Ivoire clair, Anthracite, Gris




Brun, Gris métal, Chêne doré, Bois foncé

➤ OPTIONS ET AUTRES LAMES
VOIR NUANCIER P.49

LA COULEUR DU COFFRE, DES COULISSES ET DE LA LAME FINALE

Finition satinée :



Blanc, Beige, Ivoire clair, Brun

Finition métal :



Gris métal

Équipez vos volets

MANŒUVRE MANUELLE OU ÉLECTRIQUE ?

Manœuvres manuelles



Par sangle
(sauf ADP 55
et alu filé).



Par treuil



Tirage direct avec
serrure sur lame finale
et bâton de tirage.

Manœuvres électriques Well'com® ou somfy.



Filaire avec
arrêt sur
obstacle et
interrupteur
au mur.



Radio avec arrêt sur obstacle,
un émetteur et un support mural.
Et pour la motorisation Well'com
3 capots de personnalisation,
collection tendance ou pop.



Collection Tendance :



Noir, Taupe, Gris

Collection Pop :



Turquoise, Vert acidulé, Rose fuschia

OPTIONS MANŒUVRE ÉLECTRIQUE



Télécommande avec touches scénario.



Compatible Box Delta
Dore Tydom Home pour
programmer et contrôler
à distance ses appareils
connectés.



Pilotage à distance pour
simuler sa présence ou
gérer la température
intérieure de son habitat.

SÉCURISEZ VOTRE HABITAT GRÂCE À VOS VOLETS

De série :



Verrou automatique.



Version motorisée -
Arrêt sur obstacle.

En option :



Verrou ou serrure
sur lame finale.



Lame finale sécurité.



Alarme déclenchant
l'ouverture des volets
en cas de fumée.



Lames sécurité
en aluminium filé.



Volet roulant **Renobloc® Solaire**



Finis les travaux de raccordement électrique qui dénaturent la décoration intérieure ou la façade extérieure. Le Renobloc® Solaire s'adapte à tout type de fenêtre et se pose rapidement sans câblage ni perçage.

Well'solaire®

Les points forts

- Autonomie de 55 jours.
- Garantie 8 ans.
- Panneau solaire encastré pour plus d'esthétisme.
- Panneau noir en verre trempé aux cellules discrètes.
- Compatible avec le système de connectivité Delta Dore (Tydom Home), pour un pilotage à distance mais aussi à la voix grâce aux enceintes Alexa ou Google.
- L'application Well'Solaire® permet de vérifier via le bluetooth intégré et son smartphone le niveau de la batterie et l'intensité de la charge et de partager à distance le diagnostic du système avec l'installateur en cas de nécessité.

Somfy RS100 Solar io

Les points forts

- Panneau monocristallin en résine
- Autonomie de 45 jours
- Garantie Somfy 7 ans (pièces, main d'œuvre et déplacement ; moteur, panneau solaire et batterie)
- Compatible avec la box connectée Somfy TaHoma® switch :
 - Retour sur le niveau de charge de la batterie
 - Capteur d'ensoleillement intégré au panneau solaire




Dimensions

Surface maxi : 4,5 m² en PVC 42 - 6 m² en ADP 37 et 42



Volet roulant **Rénovation Renobloc®** Moustiquaire



Le volet roulant avec moustiquaire intégrée est un ingénieux système 2 en 1 qui conjugue les avantages d'un volet roulant électrique avec une protection anti-insectes discrète et très efficace.

Les points forts

- Moustiquaire discrète en toile noire pour se protéger des insectes volants ou rampants
- Verrouillage bas par système push-push
- Frein à la remontée pour un repliement de la moustiquaire en douceur.
- Tablier en aluminium
- Lame finale de la moustiquaire laquée à la couleur du volet
- Manœuvre électrique radio ou solaire

Largeur x hauteur



	Mini (mm)	Maxi (mm)
ADP 37 et 42 version motorisée radio	630 x 500	1600 x 2700
ADP 37 et 42 version motorisée solaire	690 x 500	1600 x 2700



Volet roulant **Rénoproj®**



Le volet roulant rénovation Rénoproj® combine les avantages d'un volet roulant électrique à ceux d'une protection solaire. Il est ainsi aussi performant en été qu'en hiver.

Les points forts

- Isolant contre le froid en position verticale, ventilation et protection solaire en position projetée
- Mise en projection à l'italienne par simple appui sur la télécommande
- Confort visuel unique par dosage des entrées de lumière
- Protection contre le vis-à-vis

Caractéristiques

- Coffre à pan coupé.
- Double isolation phonique et thermique :
 - Lame finale équipée d'un joint d'étanchéité
 - Joints anti-bruit dans les coulisses
 - Solution intégrée de joints d'étanchéité périphériques pour coulisses et coffre

Dimensions

Largeur x hauteur

ADP 42

mini (mm) : 600 x 890

maxi (mm) : 2400 x 1550 et 2200 x 2200



Système anti pince-doigts au repliement





Volet roulant Ver'Easy®



Le volet roulant breveté Ver'easy® a été spécialement conçu pour les vérandas. Son enroulement, d'un encombrement réduit, s'intègre parfaitement aux chéneaux de la véranda sans en dénaturer l'esthétique.

Les points forts

- Protection solaire optimale de la véranda.
- Renforcement de la sécurité.
- Intégration parfaite grâce à son encombrement optimisé.
- Travaux réduits grâce à son temps de pose rapide

Dimensions

Largeur x hauteur

Largeur maxi (en mm) : 4500
Hauteur maxi (en mm) : 3000
Surface maxi : 12m²

Caractéristiques

- Arrêt sur obstacle
- Coulisses aluminium avec joint anti-bruit
- Manoeuvre électrique ou solaire
- Lames Aluminium





Volet roulant Traditionnel



Le volet roulant traditionnel s'intègre à tout type de façade et s'adapte aussi bien à la construction neuve qu'à la rénovation.

Les points forts

- Volet roulant invisible sur la façade pour les constructions neuves ou remplacer des volets existants.
- Coulisses aluminium avec joints anti-bruit.
- Détection d'obstacle à la descente.
- S'adapte aux grandes dimensions

Les points forts

- Tablier en aluminium ou en PVC.
- Verrous automatiques (sauf tirage direct).
- Manoeuvre manuelle ou électrique.

Dimensions

Largeur x hauteur



		Mini (mm)	Maxi (mm)
ADP 42 - version manuelle	Tirage direct	750 x 500	1500 x 2550
	Sangle	500 x 500	2800 x 1200 ou 1400 x 2500
	Treuil	600 x 500	3500 x 2600 ou 2900 x 3200
ADP 42 - version motorisée		550 x 500	3700 x 2700 ou 3000 x 3200
ADP 55 - version manuelle	Tirage direct	750 x 500	1500 x 2500
	Treuil	500 x 500	4000 x 2600 ou 3200 x 3200
ADP 55 - version motorisée		500 x 500	4500 x 2600 ou 3600 x 3200
PVC 42 - version manuelle	Tirage direct	750 x 500	1500 x 2500
	Sangle	500 x 500	1800 x 1600 ou 1200 x 2500
	Treuil	500 x 500	1800 x 2300 ou 1400 x 3000
PVC 60 - version manuelle	Tirage direct	750 x 500	1500 x 2500
	Sangle	500 x 500	2600 x 1000 ou 1000 x 2500
	Treuil	500 x 500	3000 x 2200 ou 2200 x 3000
PVC 42 - version motorisée		500 x 500	1800 x 2300 ou 1400 x 3000
PVC 60 - version motorisée		500 x 500	3000 x 2200 ou 2200 x 3000

Personnalisez vos volets

LA COULEUR DU TABLIER ALUMINIUM

De série ADP 42 :



Blanc, Beige, Ivoire clair, Anthracite, Gris



Brun, Gris métal, Chêne doré, Bois foncé

LA COULEUR DU TABLIER PVC

De série :




Blanc, Beige clair, Gris clair

❗ OPTIONS ET AUTRES LAMES
VOIR NUANCIER P.49

CHOISISSEZ LA COULEUR DU COFFRE, DES COULISSES ET DE LA LAME FINALE

Finition satinée :



Blanc, Beige, Ivoire clair, Brun

Finition métal :



Gris métal

❗ COLORIS EN OPTION
VOIR NUANCIER P.50

Équipez vos volets

MANŒUVRE MANUELLE OU ÉLECTRIQUE ?

Manœuvres manuelles



Par sangle
(sauf ADP 55
et alu filé).



Par treuil



Tirage direct avec
serrure sur lame finale
et bâton de tirage.

Manœuvres électriques Well'com® ou somfy.



Filaire avec
arrêt sur
obstacle et
interrupteur
au mur.



Radio avec arrêt sur obstacle,
un émetteur et un support mural.
Et pour la motorisation Well'com
3 capots de personnalisation,
collection tendance ou pop.



Collection Tendance :



Noir, Taupe, Gris

Collection Pop :



Turquoise, Vert acidulé, Rose fuschia

OPTIONS MANŒUVRE ÉLECTRIQUE



Télécommande avec touches scénario.



Compatible Box Delta
Dore Tydom Home pour
programmer et contrôler
à distance ses appareils
connectés.



Pilotage à distance pour
simuler sa présence ou
gérer la température
intérieure de son habitat.

SÉCURISEZ VOTRE HABITAT GRÂCE À VOS VOLETS

De série :



Verrou automatique.



Version motorisée -
Arrêt sur obstacle.

En option :



Verrou ou serrure
sur lame finale.



Lame finale sécurisé.



Alarme déclenchant
l'ouverture des volets
en cas de fumée.



Lames sécurité
en aluminium filé.